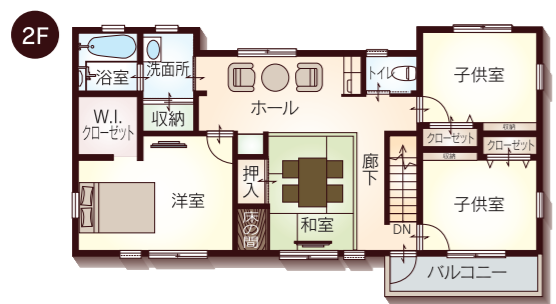
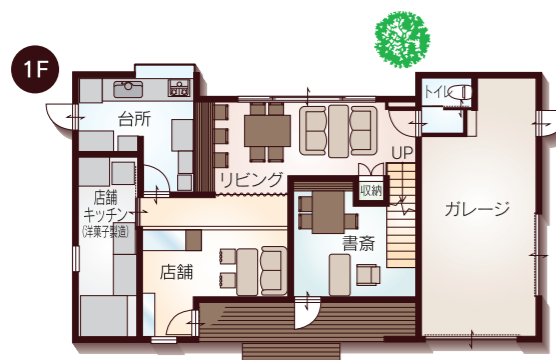


通気断熱WB工法 構造見学会

6.11(土) ▶ 12(日) S様邸

AM10:00~PM5:00

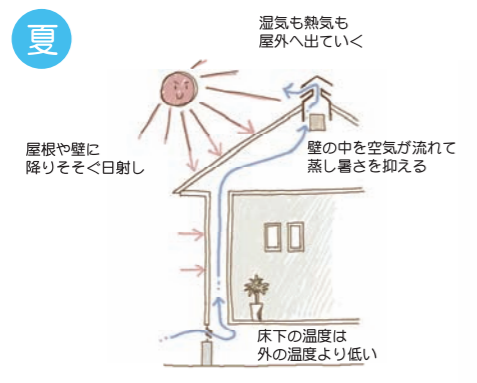
夏は涼しく、冬は暖かい家。
室内の湿気・におい・化学物質までも透過するWB工法のしくみをご覧ください。



家族構成 / ご夫婦+子供2人
●1F床面積/26.46坪 ●2F床面積/24.11坪 ●延床面積/50.57坪
ご主人と奥さまのライフスタイルを考慮した個性的な店舗併用住宅です。お子様が健やかに成長するようお願い、WB工法を選んでいただきました。日常の暮らしを大切にしながら、家族がみんな健康に楽しく過ごせる遊びごころのある住宅です。

WB 通気断熱WB工法

夏や冬の気温の変化に自然に反応し、家の中をいつも快適な温度、湿度に調節します。お子様にも優しく、安心の家。



通気口から入った空気は床下のひんやりした空気と混ざって壁の中を上昇します。この自然な空気の流れによって無駄な湿気も夏の熱気も家にもこりません。湿気で木材が劣化しないから家はいつまでも丈夫です。

気温が低下すると各通気口は自動的に閉じて冷たい空気の侵入を防ぎます。壁の中の空気を動きにくくすることで室内暖房の熱が逃げにくくなります。夏の通気性とは一変、家の中の気密性と断熱性がアップします。

「呼吸する家」を体験してみませんか?

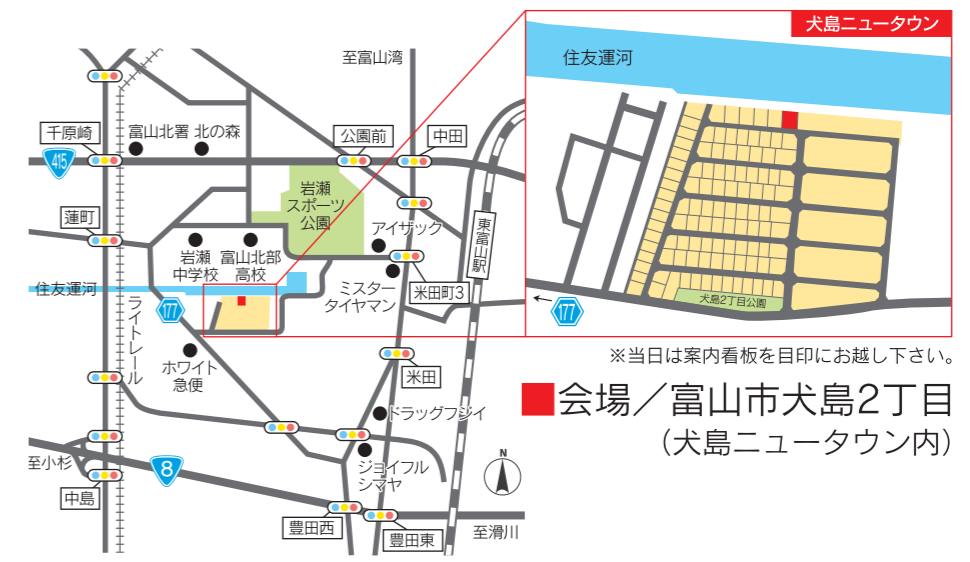
長野県須坂市に「呼吸する家」を体験していただけるモデル宿泊展示場があります。あなたも一度宿泊体験して、「呼吸する家」の本当の良さを実感してみませんか? 宿泊体験に関心をお持ちの方は、是非お問い合わせ下さい。

写真は総合体験施設「ワンダー・ハウス」

呼吸する家

S様にインタビューしました!

- Q 家を建てたいと思ったキッカケはなんですか?
A 子供達に、部屋をもたせてあげたかった。今、住んでいる所が何かと不便になってきたため。
- Q 建設会社を決めるまでにどの位時間をかけましたか?
A 1年半位
- Q 家づくりは何を参考にしましたか?
A 雑誌やインターネット
- Q WB工法を選んだのは?
A WB工法は昔ながらの日本家屋の良さはそのままにして、唯一欠点だった冬の寒さという点を、現代の技術の発展で克服していて快適に暮らせると思った。
- Q 施工会社を決めた理由は?
A 他の家の完成見学会を見に行つて、電陽社さんを知ったのですが、色々なプランやわがままに根気よくつきあってくださって、ここなら自分達の思う家が建てられると思ったから。



私たちはお客様の喜ぶ「顔」にこだわっています。
あなたの夢や希望、こだわりをお伝え下さい。具体的ではなくても思いつくまま何でもお話し下さい。これからの家づくりのヒントにさせていただきます。ゆつくり私たちと考えていきましょう。

ホームページリニューアル!

情報満載! ご相談随時承ります。お気軽にご連絡ください!

電陽社建設

一級建築設計事務所 県知事登録(2)第1739号

創・住・家 電陽社建設

新築・増改築・店舗/設計・施工・監理

本社: 〒939-8216 富山市黒瀬北町2-2-1
TEL 076-491-8088 FAX 076-491-8089

☎0120-32-4602
http://www.so-sunmaike.com